

# Conociendo GlobalEnglish Parte I



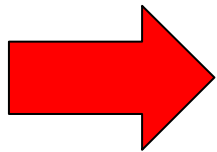
## Antes de empezar... es importante contar con:

- Computadora con conexión a Internet.
- Audífonos con micrófono o Headset (para las actividades de conversación y comprensión auditiva) o parlantes y un micrófono.



# Bienvenido a GlobalEnglish

- Todos los usuarios recibirán un correo de bienvenida con su información para empezar a utilizar GlobalEnglish



# Cómo ingresar a GlobalEnglish

Puedes hacerlo desde cualquier computadora conectada a internet!!!

## Opción 1 (Recomendada)

- [corp.globalenglish.com](http://corp.globalenglish.com)



## Opción 2

- [www.globalenglish.com](http://www.globalenglish.com)



# Cómo ingresar a GlobalEnglish

## Configura tú mismo el idioma del website



The screenshot shows the GlobalEnglish website interface. At the top left is the GlobalEnglish logo. Below it, the text reads "Welcome to GlobalEnglish, the #1 Choice for Learning English Online!". The main content area features a world map with several language options listed in different languages, each with a link to view the website in that language. A white arrow points to the Spanish option.

**GlobalEnglish®**

Welcome to GlobalEnglish, the #1 Choice for Learning English Online!

Website auf Deutsch anzeigen

Veá el sitio Web en español (Español)

Veá el sitio Web en español (Latinoamérica)

Veia o site em português

Afficher le site Web en français

Visualizzate il sito in italiano

Webサイトを日本語で見る

用中文觀看此網站

以中文觀看網站

한국어로 웹사이트 보기

Просматривать сайт на русском языке

Web sitesini Türkçe görüntüleyin

Zobrazit stránku v češtině

Wyświetl witryną internetową w języku polskim

View the Web site in English

# Cómo ingresar a GlobalEnglish

Finalmente digita tu información personal para comenzar a utilizar GlobalEnglish

## NOMBRE DE USUARIO Y CONTRASEÑA



¡Bienvenidos al GlobalEnglish Corporate Learning Service™!



# Primero lo primero...

**BIENVENIDA**

**¡Felicidades!**  
¡Ya está inscrito al servicio GlobalEnglish!

Dedique unos minutos a averiguar cómo puede ayudarle a aprender inglés este servicio:

- Elija las metas de aprendizaje que quiere alcanzar.
- Pruebe algunas actividades de muestra.
- Establezca un plan personalizado para ayudarle a utilizar el servicio.

**MÁS INFORMACIÓN**

- Identifique sus objetivos de aprendizaje
- Cinco sugerencias para alcanzar sus metas de aprendizaje
- Cómo aprender con poco tiempo disponible
- Cómo utilizar la página
- Preguntas sobre el aprendizaje en línea
- Guía del usuario

**¡Bienvenidos!**  
al GlobalEnglish Corporate Learning Service™

El servicio GlobalEnglish dispone de todo lo que necesita para practicar y mejorar sus conocimientos de inglés y así conseguir el éxito empresarial.

- Conseguir el nivel de competencia que necesita para situaciones empresariales importantes.
- Mejore todos sus habilidades en inglés o céntrate en aquellas que necesita mejorar más.
- Reciba ayuda de nuestros profesores, disponibles en línea las 24 horas del día y los 7 días de la semana.
- Avance a su propio ritmo y estudie cuando pueda, incluso si sólo dispone de 10 minutos cada vez.

**Comience ahora con estos cuatro sencillos pasos.**

Siga estos pasos para que su tiempo de estudio con GlobalEnglish sea lo más efectivo.

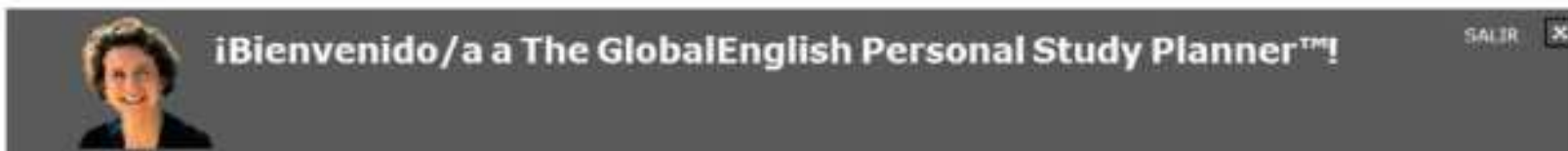
Consulte la orientación para el usuario para aprender cómo usar el servicio GlobalEnglish.  
Elabore su plan de estudio para establecer sus objetivos de aprendizaje y demostrarlo de nueva forma de alcanzarlos.  
Realice el examen de Nivel de GlobalEnglish para averiguar qué curso es el más adecuado.  
Comience con la primera actividad de su plan de estudio.

[Mi página](#) [Orientación](#)

- Es importante llevar a cabo los siguientes 3 pasos:
1. Llevar a cabo la sesión de inducción que ofrece GlobalEnglish
  2. Realizar plan de estudios personalizado
  3. Realizar prueba de nivel de GlobalEnglish

Esto es recomendable hacerlo dentro de los primeros 5 días de uso

# Primero lo primero... Plan de estudios personalizado



¿Cuáles son sus metas de aprendizaje?

- Mejorar todas mis habilidades de inglés
  - Mejorar lo más rápido que pueda
  - Mejorar en forma gradual
  - Mantener mis habilidades actuales
- Mejorar mi inglés concentrándome en habilidades específicas
- Prepararme para un examen
  - Prepararme para el examen TOEIC®
  - Prepararme para el examen TOEFL

Continuar

Atrás

Es aquí en donde cada uno puede obtener el máximo provecho de GlobalEnglish

De acuerdo a mis necesidades de desarrollo específicas es que debo construir mi plan de estudios

# Primero lo primero... Plan de estudios personalizado



¿Para qué situaciones del mundo de los negocios se tiene que preparar más?

- Participar en reuniones
- Hacer llamadas telefónicas por negocios
- Redactar y comprender mensajes profesionales por correo electrónico
- Hacer exposiciones
- Producir documentos
- Negociar
- Alternar con colegas que hablan inglés
- Gestionar viajes relacionados con el trabajo
- Responder a preguntas o solicitudes y ofrecer asistencia

Continuar

Atrás

Es importante hacer mi plan de estudios antes de comenzar a usar GlobalEnglish

Conocer mi (s) áreas de oportunidad es importante para saber que es lo que necesito mejorar con mayor rapidez

# Primero lo primero... Prueba de Nivel



¿Cuál es su nivel actual?

Le recomendamos que haga la prueba de nivel de GlobalEnglish para averiguar su nivel. Tras la prueba, recibirá comentarios detallados sobre sus puntos fuertes y débiles.

¿Desea hacer la prueba de nivel de GlobalEnglish ahora?  
(Se tarda aproximadamente 40 minutos en completar la prueba).

- Sí, quiero hacer la prueba ahora.
- No, no quiero hacer la prueba ahora. Quizás la haga después.

**Es importante conocer en dónde estoy y hasta dónde quiero llegar (recomendamos siempre poner como meta el nivel 10)**



¿Cuál es su nivel actual de inglés?

Este será el nivel de inicio en su plan de estudios. Para asegurarse de que comienza a estudiar en el nivel adecuado, le recomendamos que haga la prueba de nivel.

Puedo intercambiar información sobre mi trabajo y mi empresa. Puedo describir nuestros productos.  
*"Where is your company located?" "Our headquarters are in Brussels, Belgium."*



¿Cuál es el nivel mínimo de inglés que necesita para lograr su meta actual?

Aunque hago algunas faltas, puedo hablar sobre una gama bastante amplia de temas. Puedo comprender y exponer temas conocidos.  
*"I have some reservations about your proposal. Could you explain it in more detail?"*



No necesito alcanzar un nivel específico.

Su nivel actual

# Primero lo primero... Prueba de Nivel

La prueba de nivel tiene 3 secciones en donde se evalúa:

1. Gramática
2. Comprensión Auditiva
3. Lectura

Tiene una duración total de 45 minutos

Te ayudará a conocer en dónde es que tienes que trabajar mas duro

## inglés empresarial Prueba de nivel

Fecha de la prueba: 3 de Enero de 2006

Usted obtuvo 599 puntos de un total posible de 1190. Considerando los resultados de su prueba de nivel, le recomendamos que comience con el curso Curso de inglés empresarial 6. Su mejor habilidad fue comprensión auditiva, mientras que su habilidad menos destacada fue la de gramática. Para información más concreta, vea a continuación.

Los resultados de la prueba de nivel le sitúan en el inglés empresarial Curso 6, que es más bajo que su curso actual. ¿Quiere revisar su plan de estudios y comenzar por el nuevo curso o quiere seguir en el curso donde está?

REVISAR PLAN

PERMANECER EN CURSO ACTUAL

Curso recomendado:  
inglés empresarial Curso 6

Sección del examen	Nivel de curso									
	1	2	3	4	5	6	7	8	9	10
Gramática										
Comprensión auditiva										
Lectura										

El nivel de curso recomendado para usted se indica en color verde.  
[Haga clic aquí](#) para establecer una comparación con los resultados de su examen anterior.

## Resultados de gramática:

Sección del examen	Nivel de curso									
	1	2	3	4	5	6	7	8	9	10
Cláusulas										
Verbo										
Comparaciones										
Discurso referido										
Oraciones condicionales										
Conjunciones										
Gerundios e infinitivos										

## Tuvo problemas con:

- Oraciones condicionales
- Conjunciones
- Gerundios e infinitivos

## Resultados de comprensión auditiva:

Sección del examen	Nivel de curso									
	1	2	3	4	5	6	7	8	9	10
Conversaciones largas										
Conversaciones breves										
Descripción de fotografías o imágenes										
Cómo comprender las preguntas										

## Le fue especialmente bien en:

- Conversaciones largas
- Conversaciones breves

# Primero lo primero... Plan de estudios personalizado



De acuerdo a su nivel actual y las metas que se ha planteado, le recomendamos que estudie 2 horas por semana como mínimo con el servicio GlobalEnglish.

Crearemos un plan de estudios de acuerdo al tiempo de que dispone para estudiar.


¿Cuántas horas a la semana tiene planeado utilizar el servicio GlobalEnglish?

Tengo intención de estudiar


Continuar

Atrás

**Tú puedes elegir cuánto tiempo a la semana le vas a dedicar a GlobalEnglish**



**Recuerda que debe ser una meta realista y sostenible! Lo importante es la constancia**



# Primero lo primero... finalizar plan de estudios

**¡Felicidades! Ahora ya tiene un programa de estudios personalizado.**

**Indicaciones**

- Confirme a sus metas de aprendizaje, hemos creado un plan de estudios especialmente para usted. A continuación presentamos nuestras recomendaciones de estudio.

**Nuestras recomendaciones de estudio**

- Comprensión auditiva**  
Visite el Centro de habilidades de comprensión auditiva. Allí encontrará muchas actividades para practicar y desarrollar sus habilidades de comprensión auditiva.
- Expresión oral**  
Utilice las actividades de práctica de comunicación del Centro de expresión oral. También puede practicar conversando con un profesor en el aula de clases en línea **Hablar con el profesor**.
- Practicar la expresión oral**  
Practique sus habilidades de conversación en el Centro para la expresión oral.
- Presentación**  
Concéntrese en la presentación en el Centro de presentación.
- Vocabulario**  
Vaya al Centro de vocabulario. Haga las actividades de práctica con las tarjetas y cree su propia lista de palabras. Ombre más de aprender a desarrollar su vocabulario de lectura los artículos de la **GlobalEnglish Magazine**.

**Actividades complementarias**

- Los cursos de GlobalEnglish cuentan con muchas actividades para desarrollar sus habilidades de negocios. Según su nivel de idioma, usted deberá comenzar por el Curso 5 de inglés empresarial. Usted también puede ver las actividades que sean más importantes para usted.
- Para desarrollar su habilidad de participar en reuniones, tener conversaciones telefónicas de negocios, y participar en otras situaciones empresariales, visite el Índice de actividades empresariales para encontrar actividades adecuadas.

**Para comenzar, siga estos tres pasos.**

**Cómo comenzar**

- Vaya a **MI página** para ver su plan de estudios.
- Haga clic en el primer enlace de la parte superior de su plan de estudios para comenzar a estudiar.
- Habitualmente, haga clic en **Mi progreso** para ver cómo va.

**MY STUDY PLAN**

**MY COURSE**

**NEXT STEPS**

Assignment	Time	Start Date
Assignment 1	2-3hr	Sept 28, 2006
Assignment 2	2-3hr	Oct 28, 2006
Assignment 3	3hr	Nov 26, 2006
Assignment 4	1.5-2hr	Dec 26, 2006
Assignment 5	1.5-2hr	Jan 26, 2007

**Extra Practice**

- Self Center
- GlobalEnglish Magazine
- Talk with the Teacher

**Continuar** **Atrás**

**Felicidades! Es momento de empezar a trabajar en tú inglés.**

# Navegando en GlobalEnglish → Mí página

**GlobalEnglish, basado en mi plan de estudios y mi prueba de nivel me dará recomendaciones**



**Dentro de "Mi página" podré ver mi avance**

# Navegando en GlobalEnglish → Sección de Cursos

Hay 2 formas de comenzar con los cursos:

1. Desde "Mi Página" Basado en mi plan de estudios.

2. Desde "Cursos", en donde podré ver todos los cursos de GlobalEnglish

Ambas formas son correctas!!

The screenshot shows the top navigation bar with links: MI PÁGINA, CURSOS, COMUNIDAD, HABILIDADES, EXÁMENES, REVISTA, RECURSOS, INFORMES. Below the navigation bar, there is a language selection dropdown set to 'English' and a 'Cerrar sesión' button. The main content area is titled 'Inglés empresarial' and features a photo of a man in a suit. To the right of the photo, there is a table of courses categorized by proficiency level: Principiante, Intermedio, and Avanzado. An arrow points to 'Curso 3' in the Principiante column. Below the table, there is a section for 'Cursos de habilidades empresariales' with a list of topics: Negociaciones, Conversaciones telefónicas, Reuniones, and Vida social en el ámbito laboral.

Principiante	Intermedio	Avanzado
↳ Curso básico	↳ Curso 4	↳ Curso 9
↳ Curso 1	↳ Curso 5	↳ Curso 10
↳ Curso 2	↳ Curso 6	
↳ Curso 3	↳ Curso 7	
	↳ Curso 8	

**Cursos de habilidades empresariales**

- \* Negociaciones
- \* Conversaciones telefónicas
- \* Reuniones
- \* Vida social en el ámbito laboral

# Navegando en GlobalEnglish → Sección de Cursos

GlobalEnglish  
está compuesto  
por:  
Cursos (Niveles 0  
-10)



Tareas (10-15)



Actividades (8 –  
15)

Existen 2 tipos de exámenes:  
1. De Repaso  
2. De progreso de curso (Nivel)

Acerca de la compañía | Mapa del sitio | Ayuda

MI PÁGINA CURSOS COMUNIDAD HABILIDADES EXÁMENES REVISTA RECURSOS INFORMES

Bienvenida/a Inducción | Cerrar sesión

English  
Seleccione su idioma

## Cursos

- Mi progreso
- Programa detallado
- Centro de vocabulario
- Estudio fuera de línea

Traducir

System Check

inglés empresarial: Curso 5

< Curso anterior Curso siguiente >

inglés empresarial Curso 5 Objetivos de aprendizaje

Tarea	Expresiones	Gramática
1 Decisión empresarial de Belle Vie	Descripción de una situación	Adverbios de frecuencia y expresiones de tiempo
2 Planificar los primeros pasos	Expresión de necesidad	Modales de necesidad
3 En una fiesta	Saludos y presentaciones	El pretérito simple
4 Una charla informal	Una charla informal	Comparación entre el pretérito simple y el pasado continuo
5 Finanzas internacionales	Expresión de posibilidad	Modales de posibilidad

Examen de repaso

# Navegando en GlobalEnglish → Sección de Cursos

11	Revisar los números	Examen de datos y cifras	Formas comparativas
12	Opciones de financiación de Belle Vie	Comparación de datos y cifras	Comparaciones con as ... as
13	Desarrollo de un nuevo producto	Criticas y quejas	Formas superlativas
14	Encontrar el mercado adecuado	Interrumpir y respuestas a las interrupciones	Conectores: cómo mostrar contraste y oposición
15	Conseguir toda la información	Pedir más información	Conectores: cómo agregar más información

Examen de repaso

Prueba de progreso del curso

< Curso anterior      Curso siguiente >

**Certificado del curso**  
 Si obtiene un puntaje del 70% o superior en esta prueba, recibirá un certificado de curso de GlobalEnglish. Cuando termine la prueba, puede imprimir su certificado y avanzar al siguiente curso.

**Exámenes de progreso de curso:**  
**Se quiere al final de cada uno de los cursos.**  
**Necesitan ser aprobados con un mínimo de 70 para ser certificado por GlobalEnglish y haber aprobado el nivel.**

**Exámenes de repaso:**  
**Retroalimentación inmediata sobre mi progreso.**

# Navegando en GlobalEnglish → Sección de Cursos

Cada actividad tiene una duración promedio de 10 a 20 minutos

Dentro de las actividades se trabajarán habilidades como:

- Vocabulario
- Comprensión Auditiva
- Expresión Oral
- Pronunciación
- Escritura

Haga su primera actividad del curso de GlobalEnglish y empiece a progresar ya.

Las actividades se pueden realizar en tan solo 10 a 20 minutos. Han sido diseñadas para ajustarse a su horario.

Los cursos de GlobalEnglish utilizan ejemplos prácticos relacionados con el mundo de las negocios y una variedad de actividades de práctica y estudio para ayudarle a mejorar su inglés.

- Los cursos de GlobalEnglish consisten de entre 10 y 15 tareas. Cada tarea comienza con una página que resume los objetivos de aprendizaje marcados para esa tarea en particular.
- Cada tarea consta de 5 a 13 actividades que cubren todas las habilidades lingüísticas esenciales. Las actividades combinadas sirven para hacerle avanzar en su dominio del inglés, pero puede completarlas de una en una, lo cual solo lleva de 10 a 20 minutos. En una sesión de estudio puede realizar una actividad o la tarea completa. Depende del tiempo de que disponga.
- Para completar una actividad, tiene que contestar las preguntas. Haga clic en **Comprobar respuestas** al final de una actividad para ver qué tal le fue. También podrá leer explicaciones sobre la respuesta correcta para cada pregunta.
- Cada vez que acabe una actividad, verá un sello con la palabra **DONE** asociada a la actividad en cuestión en la página de la tarea.

Pruebe ahora la primera actividad y póngase a trabajar hacia la consecución de sus objetivos de aprendizaje para el inglés.

¡A LA PRIMA ACTIVIDAD!

Curso de inglés empresarial: Curso 2 en Tercer

Ver el resumen del curso: Inglés empresarial: Curso 2

Tarea siguiente

Tarea 1

Decisión empresarial de Belle Vie

Objetivos de aprendizaje:

- Trabajar esta tarea, usted podrá:
- Utilizar frases adverbios de frecuencia como *siempre*, *siempre y cuando*.
- Utilizar expresiones de tiempo de frecuencia como *siempre* y *siempre y cuando*.
- Entender decisiones sobre la situación de una empresa.

¡Ahora es su turno!

Traducir

System Class

¡Siga esta página

- Actividad 1: Práctica de comprensión auditiva 20-30 Minutos
- Actividad 2: Práctica de vocabulario 20-25 Minutos
- Actividad 3: Práctica de vocabulario 10-15 Minutos
- Actividad 4: Introducción a la gramática 15-20 Minutos
- Actividad 5: Práctica de gramática 10-15 Minutos
- Actividad 6: Práctica de comunicación 20-30 Minutos
- Actividad 7: Comparta sus ideas
- Ver resultados de la tarea

# Navegando en GlobalEnglish → Sección de Cursos

The screenshot shows the 'Cursos' section of the GlobalEnglish platform. On the left, there is a sidebar with navigation options: 'Mi progreso', 'Programa detallado', 'Centro de vocabulario', and 'Estudio fuera de línea'. Below this is a 'Traducir' button and a 'System Check' section. The main content area is titled 'inglés empresarial: Curso 5 > Tarea 1 > Actividad 1'. It features a blue header for 'Actividad 1: Práctica de comprensión auditiva'. Below the header, there are instructions in Spanish: 'Instrucciones: Escuche la primera reunión de Jan Schar con Bernard Valence, su nuevo cliente. Piense en las razones que tiene el Sr. Valence para pedir ayuda a Global Solutions y luego conteste las preguntas que están a continuación.' A video player shows a man in a suit, and a transcript on the right contains a dialogue between Jan and Bernard. At the bottom, there is a subtitle control bar with a play button and a dropdown menu for 'Subtítulos' set to 'Español (Latinoamérica)'. A 'idioma' button is visible in the top right corner.

**GlobalEnglish cuenta con métodos de aprendizaje audiovisuales que trabajan las diferentes habilidades de forma integral**

**GlobalEnglish cuenta con retroalimentación inmediata para cada una de las actividades.**

The screenshot shows the results for 'Actividad 2: Práctica de comprensión auditiva'. It features a blue header and a 'Resumen' section with a checkmark icon and the text 'Ha respondido correctamente a 6 de 6 preguntas.' Below this is a 'PREGUNTAS' section with three questions, each marked with a green checkmark. The first question is 'Isabelle is frustrated because...' with three options: 'she can't get a loan', 'Jean-Luc is resisting her ideas', and 'Bernard doesn't support her ideas'. The third option is selected. A tooltip box next to it says 'Explicación: La tercera opción es correcta. Report dice que cree que Isabel está frustrada porque Bernard le ha apoyado muy poco.' The second question is 'Isabelle Rollette thinks it will be difficult for Belle Vie to get a loan.' with 'True' and 'False' options, where 'False' is selected. The third question is 'Kenji Watanabe spent a lot of time talking with the vice presidents.' with 'True' and 'False' options, where 'True' is selected.

# Navegando en GlobalEnglish → Sección de Cursos




**Las actividades se pueden repetir tanto como sea necesario. En GlobalEnglish no hay límite!**

**Cada una de las habilidades como; vocabulario, gramática, comprensión auditiva, expresión oral, pronunciación y escritura serán evaluadas.**

# Navegando en GlobalEnglish → Sección de Cursos

**Inglés empresarial**



Obtenga las habilidades de inglés que sean esenciales para lograr éxito en el trabajo.

Principiante	Intermedio	Avanzado
↳ Curso básico	↳ Curso 4	↳ Curso 9
↳ Curso 1	↳ Curso 5	↳ Curso 10
↳ Curso 2	↳ Curso 6	
↳ Curso 3	↳ Curso 7	
	↳ Curso 8	

Desarrolle fluidez y confianza al hablar para situaciones empresariales importantes.

**Cursos de habilidades empresariales**

- ↳ Negociaciones
- ↳ Conversaciones telefónicas
- ↳ Reuniones
- ↳ Vida social en el ámbito laboral

**Preparación para situaciones laborales**

*Negociaciones*

Desarrolle la capacidad de participar con éxito en probar un simulacro de entrevista. Este simulacro incluye las preguntas y respuestas que se le harían en una entrevista y practicar antes de probar dicho simulacro.

**Elija un tema:**

- ↳ Negociar un descuento
- ↳ Negociar un programa de entregas con un colega

**Preparación para situaciones laborales**

*Conversaciones telefónicas*

Desarrolle la habilidad de comunicarse con claridad por teléfono en situaciones laborales. Puede comenzar probando un simulacro de llamada telefónica, o revisar el lenguaje que necesitará y practicar antes de pasar a realizar el simulacro.

**Elija un tema:**

- ↳ Obtener instrucciones para llegar a una oficina
- ↳ Organizar una reunión con sus colegas
- ↳ Cambiar la hora o fecha de una reunión con un abastecedor
- ↳ Conversar sobre los servicios con un abastecedor potencial

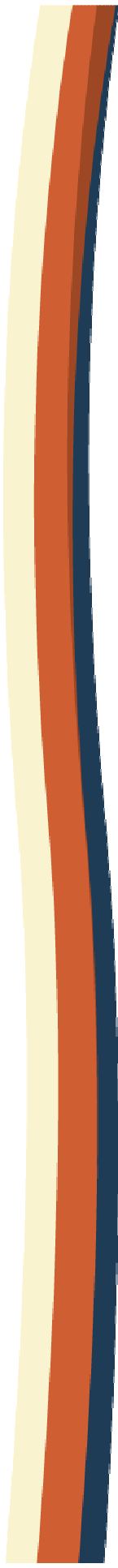
**Preparación para situaciones laborales**

*Reuniones*

Prepárese para participar en reuniones en inglés. Puede comenzar por probar un simulacro de reunión, o revisar el lenguaje que necesitará y practicarlo antes de probar dicho simulacro.

**Elija un tema:**

- ↳ Dirigir una sesión de generación de ideas
- ↳ Evaluar opciones de contratación de personal



# Navegando en GlobalEnglish → Sección Mi Página

Es importante que revises dentro de "mi página" el progreso que has tenido de forma regular.

Un tutor, basado en tus metas del plan de estudios y avance, te dará recomendaciones para llegar a tu meta.

**MI PROGRESO**

**DESEMPEÑO GENERAL EN LOS ÚLTIMOS 30 DÍAS**

**RECOMENDACIONES DEL TUTOR**  
Me da gusto ver todo el trabajo que ha logrado hacer. ¡Felicidades! Ha completado 6 tareas en los últimos 30 días. En total ha completado 60 actividades. Veamos sus resultados.

**HAYO 25 - JUNIO 24**  
porcentaje de respuestas correctas

	TIENE QUE TRABAJAR MÁS EN ELLO	BIEN	EXCELENTE
Lectura	100%		
Gramática	88%		
Comprensión auditiva	91%		
Vocabulario	95%		
Expresiones	94%		

**Lectura:**  
Ha obtenido el máximo puntaje en la actividad de lectura. ¡Qué excepcional! ¡Siga así!

**Gramática:** Lo hizo muy bien en las actividades de gramática.  
Sin embargo, ya que su puntaje fue un poco bajo, recomendamos que repita las siguientes actividades:  
[Curso 8 Tarea 9 Actividad 5](#)  
[Curso 8 Tarea 8 Actividad 5](#)

**Comprensión auditiva:** Hizo un muy buen trabajo en las actividades de comprensión auditiva.  
Sin embargo, ya que su puntaje fue un poco bajo, recomendamos que repita la siguiente actividad:  
[Curso 8 Tarea 11 Actividad 7](#)

**Vocabulario:** Hizo un excelente trabajo en las actividades de vocabulario. ¡Qué bien!

**TAREA ACTUAL**  
**Curso de inglés empresarial B: Tarea 11**

Gramática	88%
Lectura	0%
Comprensión auditiva	76%
Vocabulario	100%
Expresiones	0%

[Ver resultados de la tarea](#)

**RESUMEN DE ACTIVIDAD**

**Horas en el servicio**


Últimos 30 días	45:54
Últimos 90 días	122:38
Últimos seis meses	172:35

**Actividades completadas**

Últimos 30 días	60
Últimos 90 días	177
Últimos seis meses	217

## Retomando...

- Es importante llevar a cabo el plan de estudios y la prueba de nivel dentro de los primeros 5 días de haber ingresado a GlobalEnglish.
- Puedes entrar a los cursos desde “Mi página” y por medio del apartado de “Cursos”
- Navega dentro de la herramienta para conocer el contenido y oportunidades que te ofrecer GlobalEnglish
- GlobalEnglish cuenta con cursos (niveles 0-10). Cada curso cuenta con Tareas (10-15). Cada tarea cuenta con actividades (8-15).
- Las actividades tienen una duración de entre 15 y 20 minutos.
- Dentro de las actividades irás desarrollando las habilidades como vocabulario, comprensión auditiva, gramática, expresión oral, pronunciación y escritura.
- GlobalEnglish ofrece herramientas como grabación de voz, comparación de voz, diferenciación de acentos, entre otras, que permitirán que tu aprendizaje sea de forma integral.
- No olvides que cuentas con 4 cursos de negocios (negociaciones, conversaciones telefónicas, reuniones, vida social laboral) que son básicas para complementar tu desarrollo.



Gracias

